

INFORME ESTATAL DE MONITOREO



Proceso Electoral Extraordinario Acajete y Cuapiaxtla de Madero, Puebla

Del 28 de mayo al 4 de junio de 2014

Contenido

I. Resumen General.	4
Señales monitoreadas para el Proceso Electoral Extraordinario.	4
II. Resultados del monitoreo del 28 de mayo al 4 de junio de 2014.	4
a) Cumplimiento General:.....	4
Cumplimiento por Emisora:	5
c) Cumplimiento por Autoridad Electoral.	5
d) Promocionales No Verificados	6
e) Promocionales Excedentes	8
f) Oficinas de Reprogramación.	8
g) Consideraciones del periodo.	9
III. Resultados del monitoreo desde el inicio de precampaña y hasta el 4 de junio de 2014.	10
a) Cumplimiento Acumulado por emisora.	10
c) Cumplimiento Acumulado por Autoridad Electoral.	12

Presentación

En observancia a lo establecido en el artículo 7, inciso m), del Reglamento de Sesiones del Comité de Radio y Televisión, que estipula que la Dirección Ejecutiva de Prerrogativas y Partidos Políticos deberá rendir informes semanales del monitoreo durante los Procesos Electorales.

El presente informe, tiene como objeto dar cuenta del cumplimiento por parte de los concesionarios y permisionarios de Radio y Televisión monitoreado en el CEVEM de San Pedro Cholula y Zacatelco, respecto a la transmisión de los promocionales pautados de partidos políticos y autoridades electorales, para el *Proceso Electoral Extraordinario en los municipios de Acajete y Cuapiaxtla de Madero, Puebla* durante el periodo del **28 de mayo al 4 de junio de 2014**, así como del porcentaje de promocionales originalmente calificados como no transmitidos y sobre los cuales se presentó oficio de reprogramación en el mismo periodo.

Etapas del Proceso Electoral Local

Precampaña	Intercampaña	Campaña	Periodo de Reflexión	Jornada Electoral
Del 5 al 22 de mayo	Del 23 de mayo al 4 de junio	Del 5 de junio al 2 de julio	Del 3 al 5 de julio	6 de julio

Nota: Para el presente Proceso Electoral Extraordinario, fueron asignados Tiempos del Estado en Radio y Televisión a partir del día 5 de mayo de 2014, de la etapa de Precampaña.

El informe se divide en los siguientes apartados principales:

- Resumen General.
- Resultados del monitoreo del 28 de mayo al 4 de junio de 2014.
- Resultados del monitoreo desde el inicio de precampaña hasta el 4 de junio de 2014.

I. Resumen General.

Señales monitoreadas para el Proceso Electoral Extraordinario.

La verificación y monitoreo de la transmisión de la señal, se realiza a través de los Centros de Verificación y Monitoreo (CEVEM) ubicados en San Pedro Cholula y Zacatelco:

Distribución de señales por CEVEM

No. CEVEM	CEVEM	AM	FM	TELEVISION	Total por CEVEM
99	SAN PEDRO CHOLULA	7	2	1	10
135	ZACATELCO	1	0	0	1
TOTAL		8	2	1	11

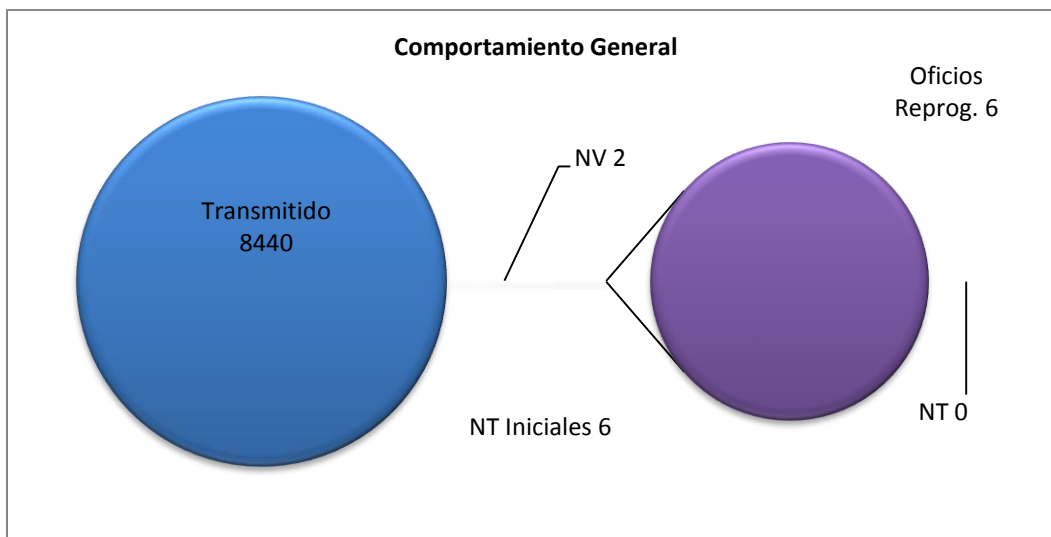
II. Resultados del monitoreo del 28 de mayo al 4 de junio de 2014.

a) Cumplimiento General:

Promocionales Pautados	Promocionales No Verificados	Promocionales Verificados	Promocionales Transmitidos	Promocionales No Transmitidos	% Cumplimiento
8,448	2	8,446	8,440	6	99.93%

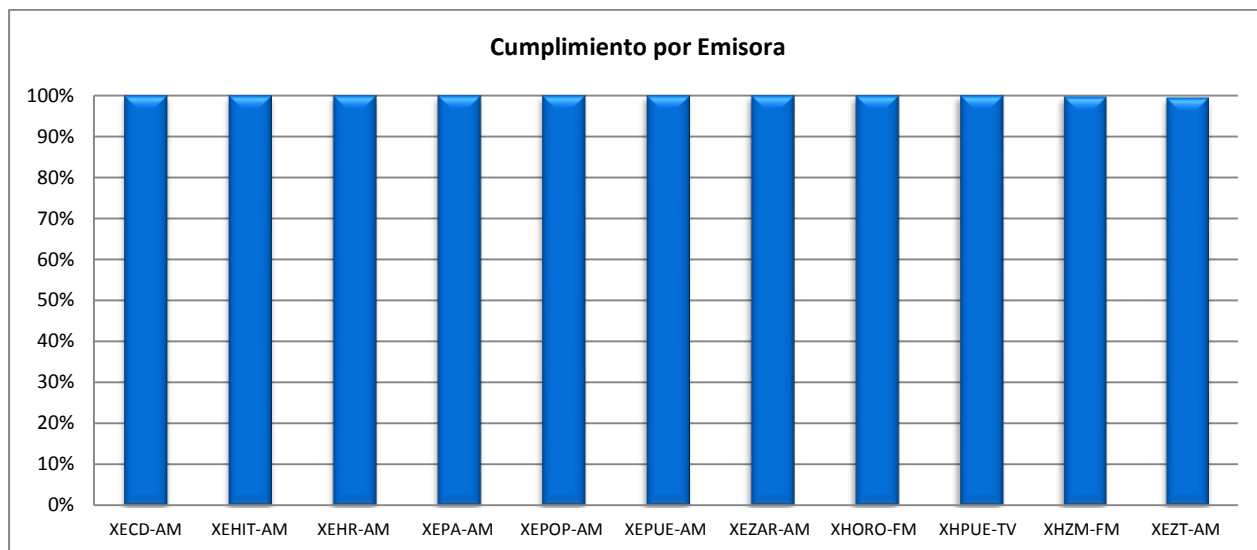
Durante el periodo reportado, se transmitieron **8,440** promocionales, de un total de **8,446** que fueron verificados, lo que representa un **99.93%** de cumplimiento.

Asimismo se recibieron oficios de reprogramación que involucran un total de **6** promocionales que en un inicio no fueron transmitidos, de acuerdo a la siguiente gráfica:



Cumplimiento por Emisora:

A continuación se presenta a detalle el cumplimiento de las emisoras monitoreadas.



Emisoras monitoreadas y porcentaje de cumplimiento para el periodo reportado:

No.	Emisora	Nombre Comercial	% Cumplimiento
1	XECD-AM	XECD FÓRMULA 1170 AM	100%
2	XEHIT-AM	Radio Felicidad	100%
3	XEHR-AM	RADIO ACIR	100%
4	XEPA-AM	LA NUEVA DIEZ	100%
5	XEPOP-AM	LA MOVIDITA	100%
6	XEPUE-AM	MEXICANA	100%
7	XEZAR-AM	BONITA	100%
8	XHORO-FM	RADYO ORO	100%
9	XHPUE-TV	Televisión, Radio y Tecnologías Digitales	100%
10	XHZM-FM	ULTRA 92.5	99.74%
11	XEZT-AM	LA LEY	99.48%

b) Cumplimiento por Partido Político.

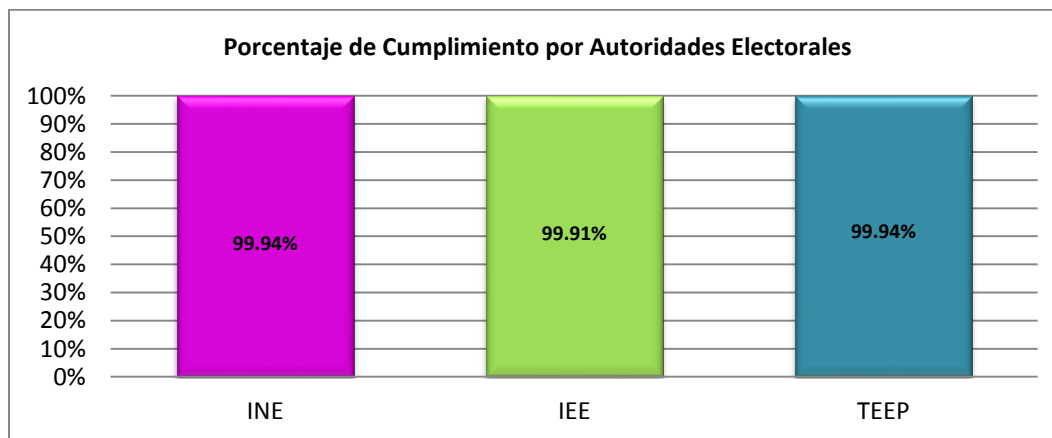
Nota: En Intercampaña solamente se transmiten promocionales de autoridades electorales, por lo tanto, no se presentan gráficas de partidos políticos.

c) Cumplimiento por Autoridad Electoral.

Durante el periodo reportado, fueron verificados **8,446** promocionales de Autoridades Electorales, de los cuales se comprobó la transmisión de un total de **8,440**, lo que representa un **99.93%** de cumplimiento.

Detalle del cumplimiento por Autoridad Electoral

ACTOR				
CALIFICACION	INE	IEE	TEEP	TOTAL
Pautados	3,344	3,344	1,760	8,448
No Verificados	2	0	0	2
% No Verificados	0.06%	0.00%	0.00%	0.02%
Promocionales verificados	3,342	3,344	1,760	8,446
Transmitido Conforme a Pauta	3,160	3,209	1,712	8,081
% Transmitido Conforme a Pauta	94.55%	95.96%	97.27%	95.68%
Diferente Versión	67	44	0	111
% Diferente Versión	2.00%	1.32%	0.00%	1.31%
Fuera de Horario	30	38	16	84
% Fuera de Horario	0.90%	1.14%	0.91%	0.99%
Fuera de Orden	83	50	31	164
% Fuera de Orden	2.48%	1.50%	1.76%	1.94%
No Transmitido	2	3	1	6
% No Transmitido	0.06%	0.09%	0.06%	0.07%


d) Promocionales No Verificados

Durante el periodo reportado, se presentaron **2** promocionales no verificados debido a fallas técnicas, equivalentes al **0.02%** de los promocionales pautados durante el periodo, sin que dicho porcentaje signifique incumplimiento por parte de las emisoras:

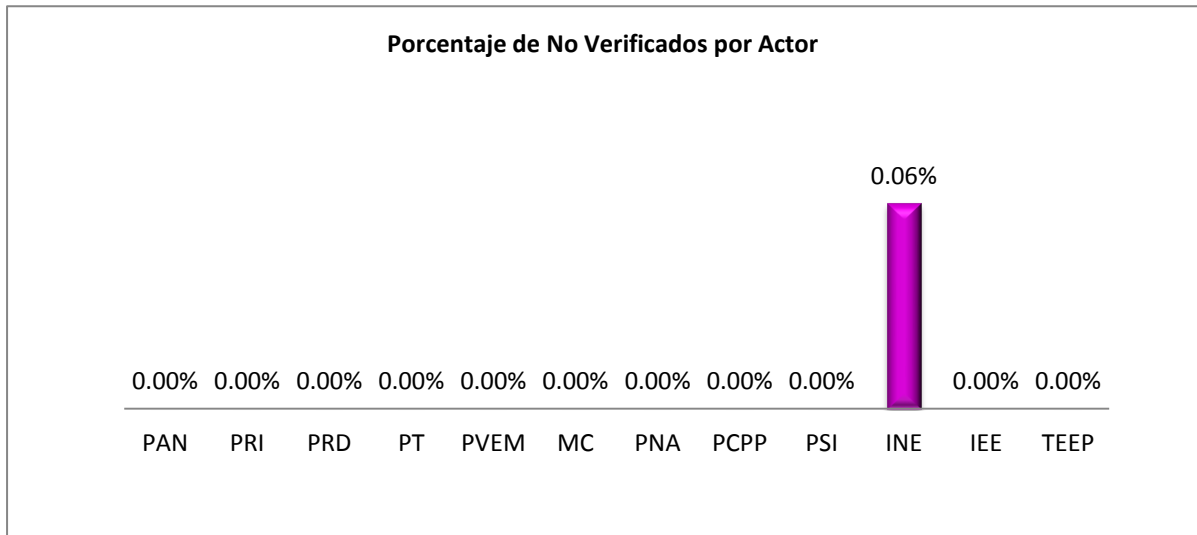
Detalle de los promocionales No verificados por Actor

Actor	Promocionales Pautados	No Verificados	% No Verificados	No Verificados Externos	% No Verificados Externos
PAN	0	0	0.00%	0	0.00%
PRI	0	0	0.00%	0	0.00%
PRD	0	0	0.00%	0	0.00%
PT	0	0	0.00%	0	0.00%
PVEM	0	0	0.00%	0	0.00%
MC	0	0	0.00%	0	0.00%
PNA	0	0	0.00%	0	0.00%
PCPP	0	0	0.00%	0	0.00%

Actor	Promocionales Pautados	No Verificados	% No Verificados	No Verificados Externos	% No Verificados Externos
PSI	0	0	0.00%	0	0.00%
INE	3,344	0	0.00%	2	0.06%
IEE	3,344	0	0.00%	0	0.00%
TEEP	1,760	0	0.00%	0	0.00%
Total	8,448	0	0.00%	2	0.02%

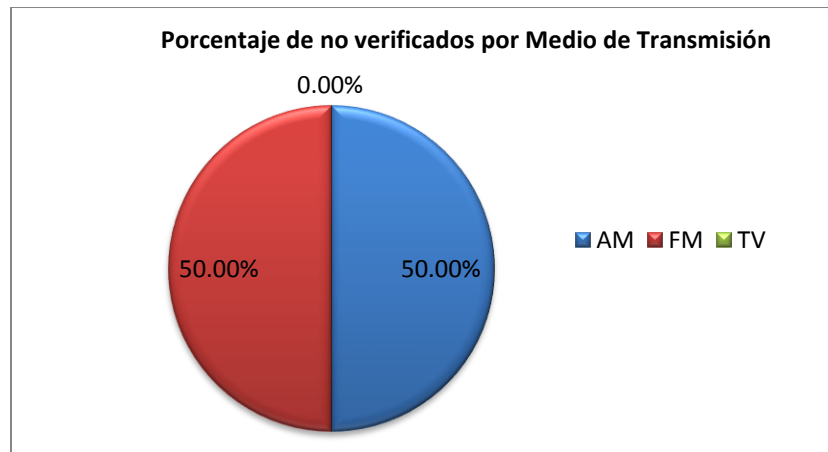
Del total de no verificados, el **100%** corresponde a fallas por eventos externos al CEVEM.

Factores externos al CEVEM: falla en el suministro de energía eléctrica; factores meteorológicos o desastre natural y transmisión de debates (Permisarios y mediante oficio)



Promocionales No Verificados por Emisora

Emisora	No Verificados
XEZAR-AM	1
XHORO-FM	1
Total general	2




e) Promocionales Excedentes

Durante el periodo comprendido del **28 de mayo al 4 de junio de 2014**, se detectaron **3** promocionales excedentes, los **3** correspondientes a autoridades electorales; situación que refleja incumplimiento a la pauta por parte de algunas emisoras, como se detalla a continuación:

Excedentes por emisora y actor político

Emisora	INE	TEEP	Total general
XEZAR-AM-920	1	1	2
XHZM-FM-92.5	1	0	1
Total	2	1	3



f) Oficinos de Reprogramación.

Durante el periodo reportado, se han registrado en el SIVeM, oficios de reprogramación voluntarios y por requerimiento, que subsanan **6** omisiones presentadas durante dicho periodo.

Tipo	Promocionales
Requerimiento	0
Voluntaria	6
Total	6



Promocionales con oficio de reprogramación por Emisora

Emisora	Requerimiento	Voluntaria
XEZT-AM - 1250	0	4
XHZM-FM - 92.5	0	2
Total	0	6

Cabe señalar, que de acuerdo a los plazos establecidos en los artículos 52 y 57 del Reglamento antes señalado, aún no se han recibido y registrado la totalidad de oficios de reprogramación de las omisiones presentadas en el periodo.

g) Consideraciones del periodo.

a. Fallas técnicas en las instalaciones de los CEVEM, que impidieron verificar la transmisión de promocionales.

EMISORA	PROMOCIONALES PAUTADOS	PROMOCIONALES TRANSMITIDOS	PROMOCIONALES AFECTADOS
XEZAR-AM	768	767	1
XHORO-FM	768	767	1
Total	1,536	1,534	2

b. Emisoras que presentaron fallas técnicas en sus instalaciones, mismas que cuentan con oficio de reprogramación.

EMISORA	PROMOCIONALES PAUTADOS	PROMOCIONALES TRANSMITIDOS	PROMOCIONALES AFECTADOS
XEZT-AM	768	764	4
XHZM-FM	768	766	2
Total	1,536	1,530	6

El presente periodo totaliza **8,440** detecciones, mismas que se encuentran respaldadas por el Sistema Integral de Verificación y Monitoreo. Tomando en cuenta que el número de promocionales verificados es de **8,446**, el resultado de verificación se detalla a continuación:

DESCRIPCIÓN	NÚMERO DE PROMOCIONALES	PORCENTAJE
Promocionales Transmitidos*	8,440	99.93%
Promocionales No Transmitidos***	6	0.07%
Promocionales Verificados	8,446	100%

*El número de promocionales transmitidos contempla las detecciones calificadas como Conforme a Pauta, Diferente Versión, Fuera de orden y Fuera de Horario.

**El cumplimiento de las reprogramaciones ofrecidas a través de los oficios de las emisoras, se verificará de acuerdo a los plazos establecidos en el art 52 y 58 de Reglamento de Radio y Televisión en Materia Electoral, por lo que el porcentaje de cumplimiento se verá reflejado hasta los 7 o 14 días posteriores a la omisión.

***El número de promocionales no transmitidos puede variar en funciones de la recepción de oficios de reprogramación por parte de las emisoras y de requerimientos realizados a éstas por parte de la autoridad electoral.

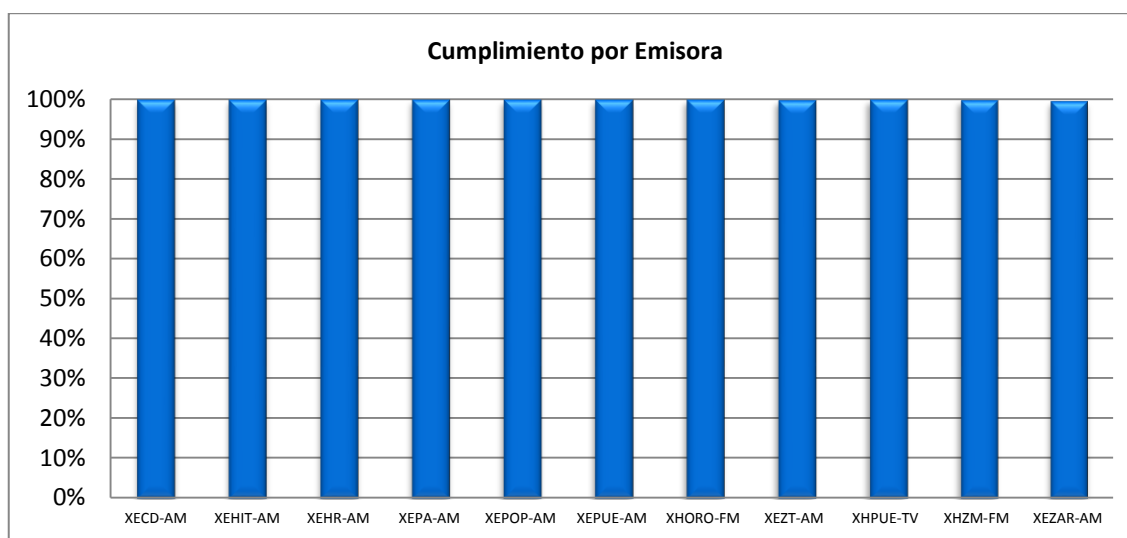
III. Resultados del monitoreo desde el inicio de precampaña y hasta el 4 de junio de 2014.




Desde el inicio de precampañas al pasado 4 de junio, se han transmitido **32 mil 067** promocionales, de un total de **32 mil 086** promocionales verificados, lo que representa un **99.94%** de cumplimiento.

Promocionales Pautados	Promocionales No Verificados	Promocionales Verificados	Promocionales Transmitidos	Promocionales No Transmitidos	% Cumplimiento
32,175	89	32,086	32,067	19	99.94%

a) Cumplimiento Acumulado por emisora.

A continuación se presenta a detalle el cumplimiento acumulado de las **11** emisoras monitoreadas.



 Emisoras obligadas a bloquear de Televisa con base en el acuerdo CG117/2012
 Emisoras obligadas a bloquear de TV Azteca con base en el acuerdo CG117/2012
 Emisoras origen de radio y TV

Detalle del Cumplimiento por Emisora

Emisora	Promocionales Pautados	Promocionales No Verificados	Promocionales Verificados	Promocionales Transmitidos	Promocionales No Transmitidos	% Cumplimiento
XECD-AM	2,925	0	2,925	2,925	0	100.00%
XEHIT-AM	2,925	0	2,925	2,925	0	100.00%
XEHR-AM	2,925	0	2,925	2,925	0	100.00%
XEPA-AM	2,925	0	2,925	2,925	0	100.00%
XEPOP-AM	2,925	0	2,925	2,925	0	100.00%
XEPUE-AM	2,925	67	2,858	2,858	0	100.00%

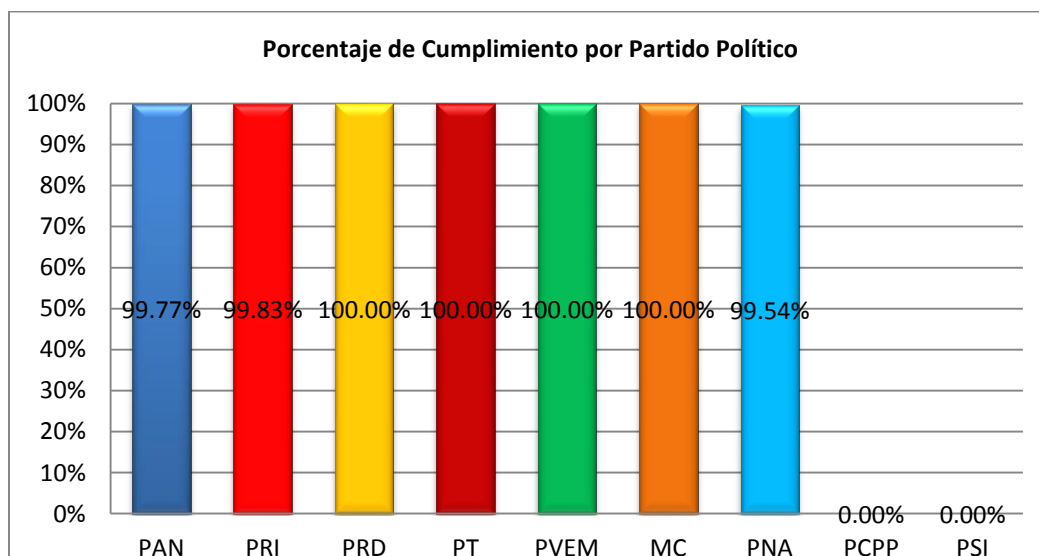
Emisora	Promocionales Pautados	Promocionales No Verificados	Promocionales Verificados	Promocionales Transmitidos	Promocionales No Transmitidos	% Cumplimiento
XHORO-FM	2,925	1	2,924	2,924	0	100.00%
XEZT-AM	2,925	0	2,925	2,921	4	99.86%
XHPUE-TV	2,925	0	2,925	2,925	0	100.00%
XHZM-FM	2,925	0	2,925	2,921	4	99.86%
XEZAR-AM	2,925	21	2,904	2,893	11	99.62%
TOTAL	32,175	89	32,086	32,067	19	99.94%

b) Cumplimiento Acumulado por Partido Político.

Desde el inicio de precampañas, han sido verificados **4 mil 167** promocionales de Partidos Políticos, de los cuales han sido transmitidos **4 mil 161**, lo que representa un **99.86%** de cumplimiento.

Detalle del cumplimiento por Partido Político

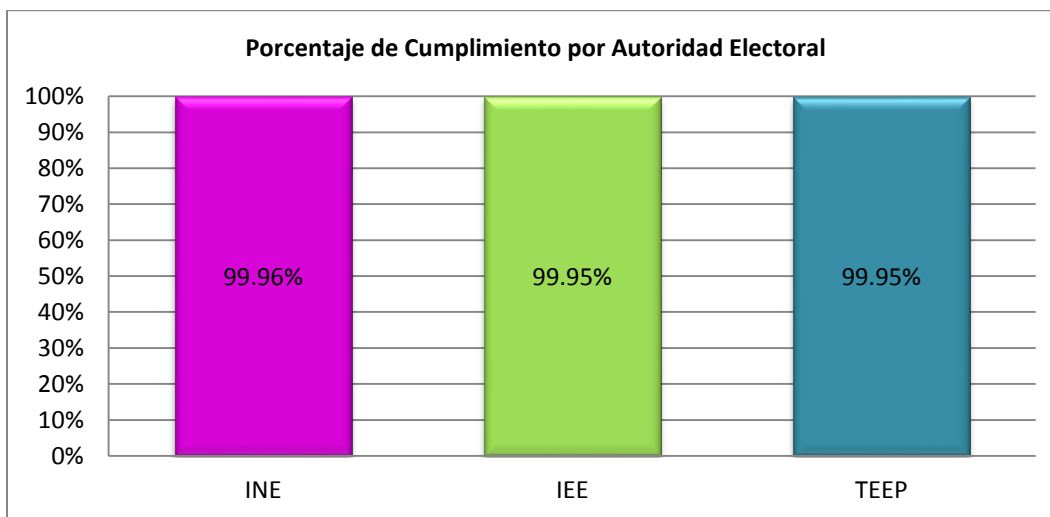
Partido Político	Promocionales Pautados	Promocionales No Verificados	Promocionales Verificados	Promocionales Transmitidos	Promocionales No Transmitidos	% Cumplimiento
PAN	858	2	856	854	2	99.77%
PRI	1,210	4	1,206	1,204	2	99.83%
PRD	495	2	493	493	0	100.00%
PT	473	1	472	472	0	100.00%
PVEM	363	1	362	362	0	100.00%
MC	341	1	340	340	0	100.00%
PNA	440	2	438	436	2	99.54%
PCPP	0	0	0	0	0	0.00%
PSI	0	0	0	0	0	0.00%
TOTAL	4,180	13	4,167	4,161	6	99.86%



c) Cumplimiento Acumulado por Autoridad Electoral.

Desde el inicio de precampañas, han sido verificados **27 mil 995** promocionales de Autoridades Electorales, de los cuales han sido transmitidos **27 mil 906**, lo que representa un **99.95%** de cumplimiento.

Autoridad Electoral	Promocionales Pautados	Promocionales No Verificados	Promocionales Verificados	Promocionales Transmitidos	Promocionales No Transmitidos	% Cumplimiento
INE	11,187	29	11,158	11,154	4	99.96%
IEE	11,176	32	11,144	11,138	6	99.95%
TEEP	5,632	15	5,617	5,614	3	99.95%
TOTAL	27,995	76	27,919	27,906	13	99.95%



A través del Sistema Integral de Verificación y Monitoreo, se tiene acceso permanente mediante la dirección <http://10.0.50.15/CRT/disponible> en la red INE, para consultar los testigos de grabación que acreditan y sustentan la información contenida en este informe.

DIRECCIÓN EJECUTIVA DE PRERROGATIVAS Y PARTIDOS POLÍTICOS
DIRECCIÓN DE VERIFICACIÓN Y MONITOREO
ANEXO 1 DEL INFORME DE MONITOREO

DETALLE DEL MONITOREO

PUEBLA

FECHA DE REPORTE: 28/05/2014 AL 04/06/2014

NO	PLAZA	DISTRITO	EMISORA	DETALLE DE MONITOREO	IEE	INE	TEEP	TOTAL POR CALIFICACIÓN			
1				PROMOCIONALES PAUTADOS (A)	304	304	160	768			
2				NO VERIFICADOS POR PROBLEMAS TÉCNICOS (B)	0	0	0	0			
3				PROMOCIONALES VERIFICADOS (A-B)	304	304	160	768			
4				PROMOCIONALES TRANSMITIDOS (C)	304	304	160	768			
5				TRANSMITIDO CONFORME PAUTA	289	283	155	727			
6	SAN PEDRO CHOLULA	CHOLULA DE RIVADAVIA	XECD-AM - 1170 - XECD Radio Oro 1170 AM "Radio Puebla, S.A."	DIFERENTE VERSIÓN	4	8	0	12			
7				FUERA DE HORARIO	6	4	2	12			
8				FUERA DE ORDEN	5	9	3	17			
9				NO TRANSMITIDOS (D)	0	0	0	0			
10				% PROMOCIONALES PROBLEMAS TÉCNICOS (B/A)	0%	0%	0%	0.00%			
11				% PROMOCIONALES NO TRANSMITIDOS (D/(A-B))	0%	0%	0%	0.00%			
12				% PROMOCIONALES TRANSMITIDOS (C/(A-B))	100.00%	100.00%	100.00%	100.00%			
RESUMEN DE CUMPLIMIENTO DE LA EMISORA XECD-AM - 1170 - XECD Radio Oro 1170 AM "Radio Puebla, S.A."											
13							PROMOCIONALES PAUTADOS (A)	304	304	160	768
14				NO VERIFICADOS POR PROBLEMAS TÉCNICOS (B)	0	0	0	0			
15				PROMOCIONALES VERIFICADOS (A-B)	304	304	160	768			
16				PROMOCIONALES TRANSMITIDOS (C)	304	304	160	768			
17				TRANSMITIDO CONFORME PAUTA	301	302	159	762			
18	SAN PEDRO CHOLULA	CHOLULA DE RIVADAVIA	XEHR-AM - 1090 - La HR "Empresa Radiodifusora de Puebla XEHR, S.A. de C.V."	DIFERENTE VERSIÓN	0	0	0	0			
19				FUERA DE HORARIO	3	2	1	6			
20				FUERA DE ORDEN	0	0	0	0			
21				NO TRANSMITIDOS (D)	0	0	0	0			
22				% PROMOCIONALES PROBLEMAS TÉCNICOS (B/A)	0%	0%	0%	0.00%			
23				% PROMOCIONALES NO TRANSMITIDOS (D/(A-B))	0%	0%	0%	0.00%			
24				% PROMOCIONALES TRANSMITIDOS (C/(A-B))	100.00%	100.00%	100.00%	100.00%			
RESUMEN DE CUMPLIMIENTO DE LA EMISORA XEHR-AM - 1090 - La HR "Empresa Radiodifusora de Puebla XEHR, S.A. de C.V."											
25							PROMOCIONALES PAUTADOS (A)	304	304	160	768
26				NO VERIFICADOS POR PROBLEMAS TÉCNICOS (B)	0	0	0	0			
27				PROMOCIONALES VERIFICADOS (A-B)	304	304	160	768			
28				PROMOCIONALES TRANSMITIDOS (C)	304	304	160	768			
29				TRANSMITIDO CONFORME PAUTA	299	301	159	759			
30	SAN PEDRO CHOLULA	CHOLULA DE RIVADAVIA	XEPA-AM - 1010 - Ke buena 1010 AM "Jose Asef Hanan Badri"	DIFERENTE VERSIÓN	0	0	0	0			
31				FUERA DE HORARIO	5	3	1	9			
32				FUERA DE ORDEN	0	0	0	0			
33				NO TRANSMITIDOS (D)	0	0	0	0			
34				% PROMOCIONALES PROBLEMAS TÉCNICOS (B/A)	0%	0%	0%	0.00%			
35				% PROMOCIONALES NO TRANSMITIDOS (D/(A-B))	0%	0%	0%	0.00%			
36				% PROMOCIONALES TRANSMITIDOS (C/(A-B))	100.00%	100.00%	100.00%	100.00%			
RESUMEN DE CUMPLIMIENTO DE LA EMISORA XEPA-AM - 1010 - Ke buena 1010 AM "Jose Asef Hanan Badri"											
37							PROMOCIONALES PAUTADOS (A)	304	304	160	768
38				NO VERIFICADOS POR PROBLEMAS TÉCNICOS (B)	0	0	0	0			
39				PROMOCIONALES VERIFICADOS (A-B)	304	304	160	768			
40				PROMOCIONALES TRANSMITIDOS (C)	304	304	160	768			
41				TRANSMITIDO CONFORME PAUTA	301	302	159	762			
42	SAN PEDRO CHOLULA	CHOLULA DE RIVADAVIA	XEPOP-AM - 1120 - Radio Formula	DIFERENTE VERSIÓN	0	0	0	0			

NO	PLAZA	DISTRITO	EMISORA	DETALLE DE MONITOREO	IEE	INE	TEEP	TOTAL POR CALIFICACIÓN
43	SAN PEDRO CHOLULA	CHOLULA DE RIVADAVIA	"XEPOP, S.A. de C.V."	FUERA DE HORARIO	3	2	1	6
44				FUERA DE ORDEN	0	0	0	0
45				NO TRANSMITIDOS (D)	0	0	0	0
46				% PROMOCIONALES PROBLEMAS TÉCNICOS (B/A)	0%	0%	0%	0.00%
47				% PROMOCIONALES NO TRANSMITIDOS (D/(A-B))	0%	0%	0%	0.00%
48				% PROMOCIONALES TRANSMITIDOS (C/(A-B))	100.00%	100.00%	100.00%	100.00%
RESUMEN DE CUMPLIMIENTO DE LA EMISORA XEPOP-AM - 1120 - Radio Formula "XEPOP, S.A. de C.V."								
49				PROMOCIONALES PAUTADOS (A)	304	304	160	768
50				NO VERIFICADOS POR PROBLEMAS TÉCNICOS (B)	0	0	0	0
51				PROMOCIONALES VERIFICADOS (A-B)	304	304	160	768
52				PROMOCIONALES TRANSMITIDOS (C)	304	304	160	768
53				TRANSMITIDO CONFORME PAUTA	301	302	159	762
54	SAN PEDRO CHOLULA	CHOLULA DE RIVADAVIA	XEPUE-AM - 1210 - La Mexicana	DIFERENTE VERSIÓN	0	0	0	0
55			"Operadora de Radio de Puebla, S.A. de C.V."	FUERA DE HORARIO	3	2	1	6
56				FUERA DE ORDEN	0	0	0	0
57				NO TRANSMITIDOS (D)	0	0	0	0
58				% PROMOCIONALES PROBLEMAS TÉCNICOS (B/A)	0%	0%	0%	0.00%
59				% PROMOCIONALES NO TRANSMITIDOS (D/(A-B))	0%	0%	0%	0.00%
60				% PROMOCIONALES TRANSMITIDOS (C/(A-B))	100.00%	100.00%	100.00%	100.00%
RESUMEN DE CUMPLIMIENTO DE LA EMISORA XEPUE-AM - 1210 - La Mexicana "Operadora de Radio de Puebla, S.A. de C.V."								
61				PROMOCIONALES PAUTADOS (A)	304	304	160	768
62				NO VERIFICADOS POR PROBLEMAS TÉCNICOS (B)	0	1	0	1
63				PROMOCIONALES VERIFICADOS (A-B)	304	303	160	767
64				PROMOCIONALES TRANSMITIDOS (C)	304	303	160	767
65				TRANSMITIDO CONFORME PAUTA	299	280	158	737
66	SAN PEDRO CHOLULA	CHOLULA DE RIVADAVIA	XEZAR-AM - 920 - Bonita "Radio	DIFERENTE VERSIÓN	0	18	0	18
67			XEZAR, S.A. de C.V."	FUERA DE HORARIO	3	2	1	6
68				FUERA DE ORDEN	2	3	1	6
69				NO TRANSMITIDOS (D)	0	0	0	0
70				% PROMOCIONALES PROBLEMAS TÉCNICOS (B/A)	0%	0.33%	0%	0.11%
71				% PROMOCIONALES NO TRANSMITIDOS (D/(A-B))	0%	0%	0%	0.00%
72				% PROMOCIONALES TRANSMITIDOS (C/(A-B))	100.00%	100.00%	100.00%	100.00%
RESUMEN DE CUMPLIMIENTO DE LA EMISORA XEZAR-AM - 920 - Bonita "Radio XEZAR, S.A. de C.V."								
73				PROMOCIONALES PAUTADOS (A)	304	304	160	768
74				NO VERIFICADOS POR PROBLEMAS TÉCNICOS (B)	0	0	0	0
75				PROMOCIONALES VERIFICADOS (A-B)	304	304	160	768
76				PROMOCIONALES TRANSMITIDOS (C)	302	303	159	764
77				TRANSMITIDO CONFORME PAUTA	296	297	157	750
78	SAN PEDRO CHOLULA	CHOLULA DE RIVADAVIA	XEZT-AM - 1250 - La Mejor "Radio	DIFERENTE VERSIÓN	1	1	0	2
79			Principal, S.A. de C.V."	FUERA DE HORARIO	5	5	2	12
80				FUERA DE ORDEN	0	0	0	0
81				NO TRANSMITIDOS (D)	2	1	1	4
82				% PROMOCIONALES PROBLEMAS TÉCNICOS (B/A)	0%	0%	0%	0.00%
83				% PROMOCIONALES NO TRANSMITIDOS (D/(A-B))	0.66%	0.33%	0.63%	0.54%
84				% PROMOCIONALES TRANSMITIDOS (C/(A-B))	99.34%	99.67%	99.38%	99.46%
RESUMEN DE CUMPLIMIENTO DE LA EMISORA XEZT-AM - 1250 - La Mejor "Radio Principal, S.A. de C.V."								
85				PROMOCIONALES PAUTADOS (A)	304	304	160	768
86				NO VERIFICADOS POR PROBLEMAS TÉCNICOS (B)	0	1	0	1
87				PROMOCIONALES VERIFICADOS (A-B)	304	303	160	767
88				PROMOCIONALES TRANSMITIDOS (C)	304	303	160	767
89				TRANSMITIDO CONFORME PAUTA	284	276	150	710
90	SAN PEDRO CHOLULA	CHOLULA DE RIVADAVIA	XHORO-FM - 94.9 - Radyo Oro	DIFERENTE VERSIÓN	4	7	0	11
91			"Corporacion Radiofonica de Puebla, S.A."	FUERA DE HORARIO	5	3	2	10
92				FUERA DE ORDEN	11	17	8	36
93				NO TRANSMITIDOS (D)	0	0	0	0
94				% PROMOCIONALES PROBLEMAS TÉCNICOS (B/A)	0%	0.33%	0%	0.11%
95				% PROMOCIONALES NO TRANSMITIDOS (D/(A-B))	0%	0%	0%	0.00%
96				% PROMOCIONALES TRANSMITIDOS (C/(A-B))	100.00%	100.00%	100.00%	100.00%
RESUMEN DE CUMPLIMIENTO DE LA EMISORA XHORO-FM - 94.9 - Radyo Oro "Corporacion Radiofonica de Puebla, S.A."								
97				PROMOCIONALES PAUTADOS (A)	304	304	160	768

NO	PLAZA	DISTRITO	EMISORA	DETALLE DE MONITOREO	IEE	INE	TEEP	TOTAL POR CALIFICACIÓN
98				NO VERIFICADOS POR PROBLEMAS TÉCNICOS (B)	0	0	0	0
99				PROMOCIONALES VERIFICADOS (A-B)	304	304	160	768
100				PROMOCIONALES TRANSMITIDOS (C)	304	304	160	768
101				TRANSMITIDO CONFORME PAUTA	304	304	160	768
102	SAN PEDRO CHOLULA	CHOLULA DE RIVADAVIA	XHPUE-TV - CANAL26 - Puebla Comunicaciones "Gobierno del Estado de Puebla"	DIFERENTE VERSIÓN	0	0	0	0
103				FUERA DE HORARIO	0	0	0	0
104				FUERA DE ORDEN	0	0	0	0
105				NO TRANSMITIDOS (D)	0	0	0	0
106				% PROMOCIONALES PROBLEMAS TÉCNICOS (B/A)	0%	0%	0%	0.00%
107				% PROMOCIONALES NO TRANSMITIDOS (D/(A-B))	0%	0%	0%	0.00%
108				% PROMOCIONALES TRANSMITIDOS (C/(A-B))	100.00%	100.00%	100.00%	100.00%
RESUMEN DE CUMPLIMIENTO DE LA EMISORA XHPUE-TV - CANAL26 - Puebla Comunicaciones "Gobierno del Estado de Puebla"								
109				PROMOCIONALES PAUTADOS (A)	304	304	160	768
110				NO VERIFICADOS POR PROBLEMAS TÉCNICOS (B)	0	0	0	0
111				PROMOCIONALES VERIFICADOS (A-B)	304	304	160	768
112				PROMOCIONALES TRANSMITIDOS (C)	303	303	160	766
113				TRANSMITIDO CONFORME PAUTA	238	216	137	591
114	SAN PEDRO CHOLULA	CHOLULA DE RIVADAVIA	XHZM-FM - 92.5 - Ultra 92.5 "Ultradigital Puebla, S.A. de C.V."	DIFERENTE VERSIÓN	35	32	0	67
115				FUERA DE HORARIO	2	5	4	11
116				FUERA DE ORDEN	28	50	19	97
117				NO TRANSMITIDOS (D)	1	1	0	2
118				% PROMOCIONALES PROBLEMAS TÉCNICOS (B/A)	0%	0%	0%	0.00%
119				% PROMOCIONALES NO TRANSMITIDOS (D/(A-B))	0.33%	0.33%	0%	0.22%
120				% PROMOCIONALES TRANSMITIDOS (C/(A-B))	99.67%	99.67%	100.00%	99.78%
RESUMEN DE CUMPLIMIENTO DE LA EMISORA XHZM-FM - 92.5 - Ultra 92.5 "Ultradigital Puebla, S.A. de C.V."								
121				PROMOCIONALES PAUTADOS (A)	304	304	160	768
122				NO VERIFICADOS POR PROBLEMAS TÉCNICOS (B)	0	0	0	0
123				PROMOCIONALES VERIFICADOS (A-B)	304	304	160	768
124				PROMOCIONALES TRANSMITIDOS (C)	304	304	160	768
125				TRANSMITIDO CONFORME PAUTA	297	297	159	753
126	ZACATELCO	ZACATELCO	XEHIT-AM - 1310 - Radio Felicidad "Radio Poblana, S.A. de C.V."	DIFERENTE VERSIÓN	0	1	0	1
127				FUERA DE HORARIO	3	2	1	6
128				FUERA DE ORDEN	4	4	0	8
129				NO TRANSMITIDOS (D)	0	0	0	0
130				% PROMOCIONALES PROBLEMAS TÉCNICOS (B/A)	0%	0%	0%	0.00%
131				% PROMOCIONALES NO TRANSMITIDOS (D/(A-B))	0%	0%	0%	0.00%
132				% PROMOCIONALES TRANSMITIDOS (C/(A-B))	100.00%	100.00%	100.00%	100.00%
RESUMEN DE CUMPLIMIENTO DE LA EMISORA XEHIT-AM - 1310 - Radio Felicidad "Radio Poblana, S.A. de C.V."								
PORCENTAJE TOTAL DE PROMOCIONALES TRANSMITIDOS POR ACTOR EN PUEBLA					99.91%	99.94%	99.94%	99.93%

(*) No existen promocionales pautados para este actor durante el periodo reportado